

Vyhodnocení projektu Mapa ZŠ 2022/23

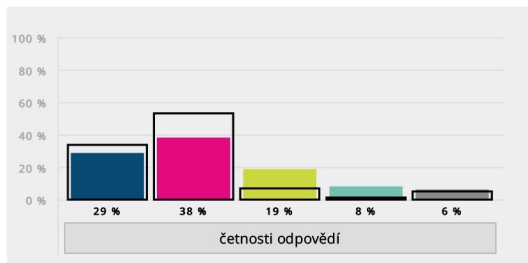
Souhrnný přehled - Rodič (ZŠ)

Jste u vás ve škole spokojen/a s následujícími oblastmi?

1. s celkovou úrovní výuky (její přínosnost, záživnost, jak je zajímavá atd.)

- A) rozhodně ano
- B) spíše ano
- C) spíše ne
- D) rozhodně ne
- E) nedovedu posoudit

Souhrnně za školu Vyhodnocení úlohy



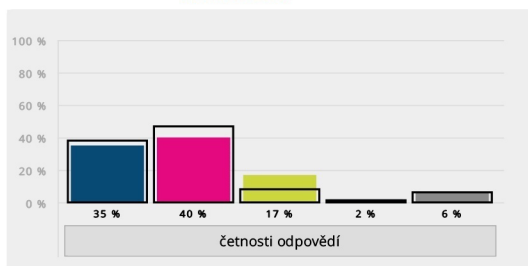
Skupina	A) rozhodně ano	B) spíše ano	C) spíše ne	D) rozhodně ne	E) nedovedu posoudit	Bodový průměr (percentil)
Rodič (ZŠ)	15 29 %	20 38 %	10 19 %	4 8 %	3 6 %	2,94 (4)
celkem	12561 34 %	19869 53 %	2717 7 %	355 1 %	1966 5 %	3,26

Jste u vás ve škole spokojen/a s následujícími oblastmi?

2. s pedagogickými kvalitami vyučujících (jak dovedou látku vysvětlit, zaujmout výkladem, komunikovat se žáky atd.)

- A) rozhodně ano
- B) spíše ano
- C) spíše ne
- D) rozhodně ne
- E) nedovedu posoudit

Souhrnně za školu Vyhodnocení úlohy



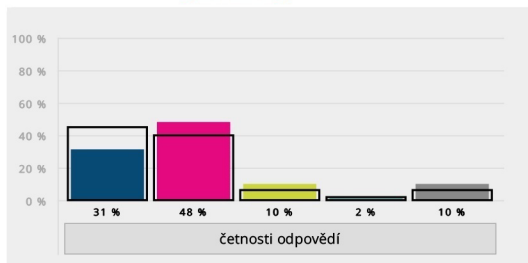
Skupina	A) rozhodně ano	B) spíše ano	C) spíše ne	D) rozhodně ne	E) nedovedu posoudit	Bodový průměr (percentil)
Rodič (ZŠ)	18 35 %	21 40 %	9 17 %	1 2 %	3 6 %	3,14 (21)
celkem	14042 38 %	17563 47 %	3013 8 %	430 1 %	2395 6 %	3,29

Jste u vás ve škole spokojen/a s následujícími oblastmi?

3. s vedením školy

- A) rozhodně ano
- B) spíše ano
- C) spíše ne
- D) rozhodně ne
- E) nedovedu posoudit

Souhrnně za školu Vyhodnocení úlohy



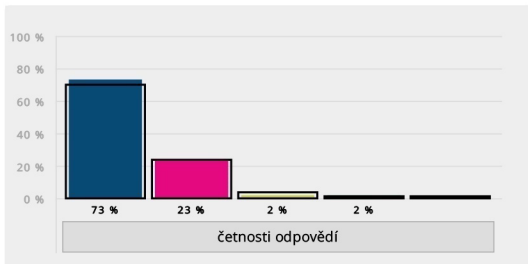
Skupina	A) rozhodně ano	B) spíše ano	C) spíše ne	D) rozhodně ne	E) nedovedu posoudit	Bodový průměr (percentil)
Rodič (ZŠ)	16 31 %	25 48 %	5 10 %	1 2 %	5 10 %	3,19 (23)
celkem	16693 45 %	15039 40 %	2406 6 %	793 2 %	2418 6 %	3,36

Jste u vás ve škole spokojen/a s následujícími oblastmi?

4. s komunikací s třídní učitelkou / třídním učitelem vašeho dítěte

- A) rozhodně ano
- B) spíše ano
- C) spíše ne
- D) rozhodně ne
- E) nedovedu posoudit

Souhrnně za školu Vyhodnocení úlohy



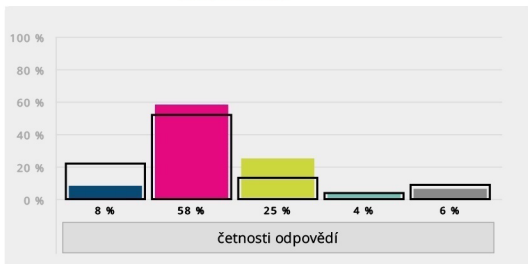
Skupina	A) rozhodně ano	B) spíše ano	C) spíše ne	D) rozhodně ne	E) nedovedu posoudit	Bodový průměr (percentil)
Rodič (ZŠ)	38 73 %	12 23 %	1 2 %	1 2 %	0 0 %	3,67 (60)
celkem	26118 70 %	9044 24 %	1560 4 %	521 1 %	218 1 %	3,63

Jste u vás ve škole spokojen/a s následujícími oblastmi?

5. s kvalitou vztahů mezi žáky (jak se k sobě chovají, jak spolu vycházejí atd.)

- A) rozhodně ano
- B) spíše ano
- C) spíše ne
- D) rozhodně ne
- E) nedovedu posoudit

Souhrnně za školu Vyhodnocení úlohy



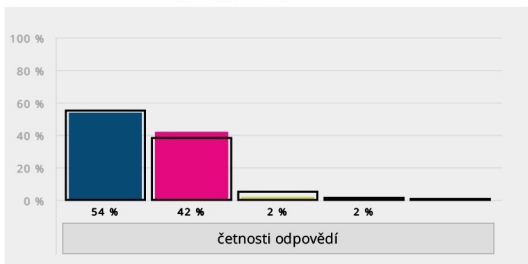
Skupina	A) rozhodně ano	B) spíše ano	C) spíše ne	D) rozhodně ne	E) nedovedu posoudit	Bodový průměr (percentil)
Rodič (ZŠ)	4 8 %	30 58 %	13 25 %	2 4 %	3 6 %	2,73 (9)
celkem	8173 22 %	19545 52 %	4839 13 %	1402 4 %	3438 9 %	3,02

Jste u vás ve škole spokojen/a s následujícími oblastmi?

6. se způsobem předávání důležitých informací rodičům

- A) rozhodně ano
- B) spíše ano
- C) spíše ne
- D) rozhodně ne
- E) nedovedu posoudit

Souhrnně za školu Vyhodnocení úlohy



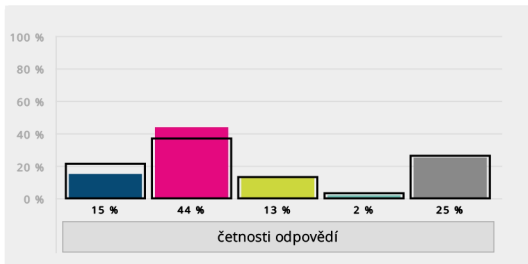
Skupina	A) rozhodně ano	B) spíše ano	C) spíše ne	D) rozhodně ne	E) nedovedu posoudit	Bodový průměr (percentil)
Rodič (ZŠ)	28 54 %	22 42 %	1 2 %	1 2 %	0 0 %	3,48 (48)
celkem	20501 55 %	14364 38 %	1956 5 %	447 1 %	141 0 %	3,47

Jste u vás ve škole spokojen/a s následujícími oblastmi?

7. s nabídkou volitelných předmětů (jejich kvalita a množství)

- A) rozhodně ano
- B) spíše ano
- C) spíše ne
- D) rozhodně ne
- E) nedovedu posoudit

Souhrnně za školu [Vyhodnocení úlohy](#)



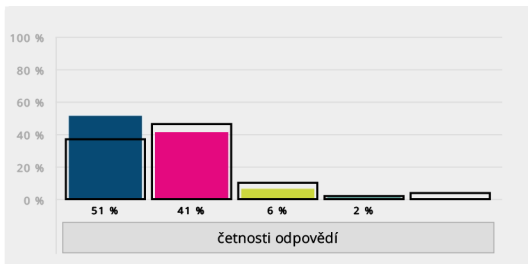
Skupina	A) rozhodně ano	B) spíše ano	C) spíše ne	D) rozhodně ne	E) nedovedu posoudit	Bodový průměr (percentil)
Rodič (ZŠ)	8 15 %	23 44 %	7 13 %	1 2 %	13 25 %	2,97 (40)
celkem	7776 21 %	13364 37 %	4553 13 %	1257 3 %	9469 26 %	3,03

Jste u vás ve škole spokojen/a s následujícími oblastmi?

8. se školními akcemi (jejich téma, množství, zábavnost, přínosnost atd.)

- A) rozhodně ano
- B) spíše ano
- C) spíše ne
- D) rozhodně ne
- E) nedovedu posoudit

Souhrnně za školu [Vyhodnocení úlohy](#)



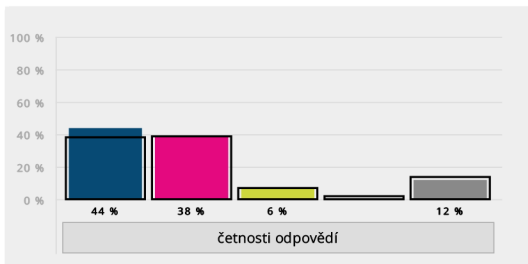
Skupina	A) rozhodně ano	B) spíše ano	C) spíše ne	D) rozhodně ne	E) nedovedu posoudit	Bodový průměr (percentil)
Rodič (ZŠ)	26 51 %	21 41 %	3 6 %	1 2 %	0 0 %	3,41 (71)
celkem	7146 37 %	8881 46 %	1963 10 %	419 2 %	761 4 %	3,24

Jste u vás ve škole spokojen/a s následujícími oblastmi?

9. s vybavením a zázemím, které škola využívá pro tělesnou výchovu a sportovní aktivity (množství a kvalita pomůcek na sportovní hry, vybavení a velikost hřiště a tělocvičny atd.)

- A) rozhodně ano
- B) spíše ano
- C) spíše ne
- D) rozhodně ne
- E) nedovedu posoudit

Souhrnně za školu [Vyhodnocení úlohy](#)



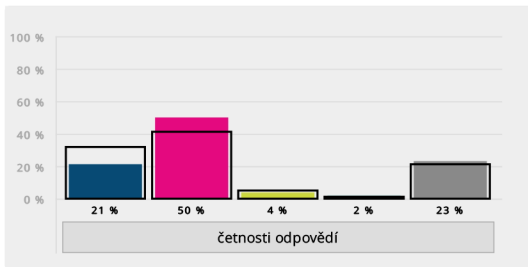
Skupina	A) rozhodně ano	B) spíše ano	C) spíše ne	D) rozhodně ne	E) nedovedu posoudit	Bodový průměr (percentil)
Rodič (ZŠ)	23 44 %	20 38 %	3 6 %	0 0 %	6 12 %	3,43 (61)
celkem	14425 38 %	14568 39 %	2458 7 %	742 2 %	5287 14 %	3,33

Jste u vás ve škole spokojen/a s následujícími oblastmi?

10. s pomůckami, které se na škole používají při výuce (kvalita a množství učebních materiálů, počítačů, programů, vybavení laboratoří atd.)

- A) rozhodně ano
- B) spíše ano
- C) spíše ne
- D) rozhodně ne
- E) nedovedu posoudit

Souhrnně za školu [Vyhodnocení úlohy](#)



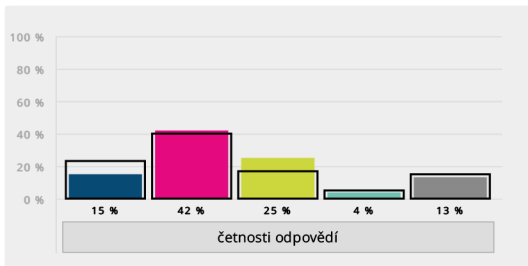
Skupina	A) rozhodně ano	B) spíše ano	C) spíše ne	D) rozhodně ne	E) nedovedu posoudit	Bodový průměr (percentil)
Rodič (ZŠ)	11 21 %	26 50 %	2 4 %	1 2 %	12 23 %	3,18 (21)
celkem	12109 32 %	15330 41 %	1790 5 %	239 1 %	7806 21 %	3,33

Jste u vás ve škole spokojen/a s následujícími oblastmi?

11. s nabídkou kroužků (množství, zaměření, úroveň vedoucích atd.)

- A) rozhodně ano
- B) spíše ano
- C) spíše ne
- D) rozhodně ne
- E) nedovedu posoudit

Souhrnně za školu [Vyhodnocení úlohy](#)



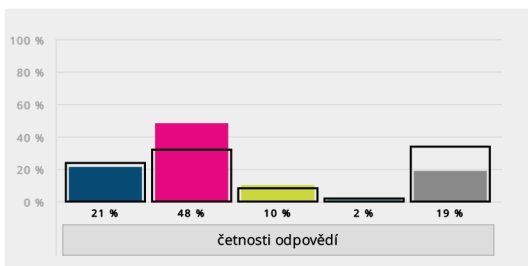
Skupina	A) rozhodně ano	B) spíše ano	C) spíše ne	D) rozhodně ne	E) nedovedu posoudit	Bodový průměr (percentil)
Rodič (ZŠ)	8 15 %	22 42 %	13 25 %	2 4 %	7 13 %	2,8 (32)
celkem	4395 23 %	7438 40 %	3254 17 %	873 5 %	2760 15 %	2,96

Jste u vás ve škole spokojen/a s následujícími oblastmi?

12. s výukou práce na počítači / informatiky (její kvalita, přínosnost, modernost atd.)

- A) rozhodně ano
- B) spíše ano
- C) spíše ne
- D) rozhodně ne
- E) nedovedu posoudit

Souhrnně za školu [Vyhodnocení úlohy](#)



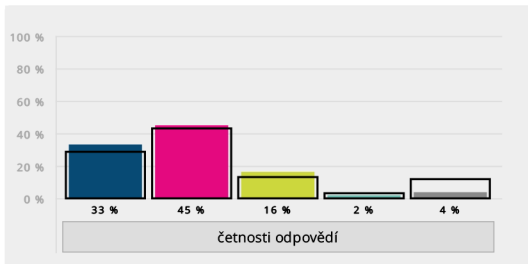
Skupina	A) rozhodně ano	B) spíše ano	C) spíše ne	D) rozhodně ne	E) nedovedu posoudit	Bodový průměr (percentil)
Rodič (ZŠ)	11 21 %	25 48 %	5 10 %	1 2 %	10 19 %	3,1 (32)
celkem	8891 24 %	11967 32 %	2815 8 %	830 2 %	12610 34 %	3,18

Jste u vás ve škole spokojen/a s následujícími oblastmi?

13. s výukou cizích jazyků (její kvalita, přínosnost, modernost atd.)

- A) rozhodně ano
- B) spíše ano
- C) spíše ne
- D) rozhodně ne
- E) nedovedu posoudit

Souhrnně za školu [Vyhodnocení úlohy](#)



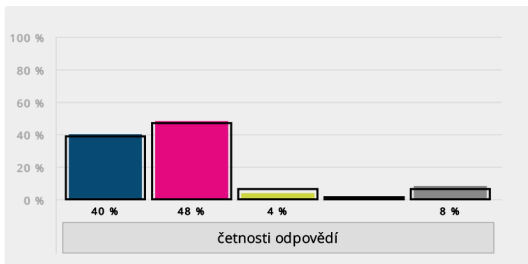
Skupina	A) rozhodně ano	B) spíše ano	C) spíše ne	D) rozhodně ne	E) nedovedu posoudit	Bodový průměr (percentil)
Rodič (ZŠ)	17 33 %	23 45 %	8 16 %	1 2 %	2 4 %	3,14 (53)
celkem	10683 29 %	15992 43 %	4832 13 %	1289 3 %	4385 12 %	3,1

Jste u vás ve škole spokojen/a s následujícími oblastmi?

14. s prostorami školy (jak jsou zařízené a vyzdobené chodby, učebny a šatny atd.)

- A) rozhodně ano
- B) spíše ano
- C) spíše ne
- D) rozhodně ne
- E) nedovedu posoudit

Souhrnně za školu [Vyhodnocení úlohy](#)



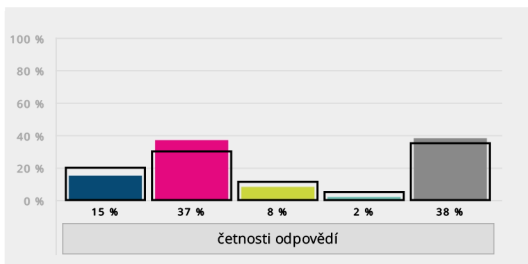
Skupina	A) rozhodně ano	B) spíše ano	C) spíše ne	D) rozhodně ne	E) nedovedu posoudit	Bodový průměr (percentil)
Rodič (ZŠ)	21 40 %	25 48 %	2 4 %	0 0 %	4 8 %	3,4 (55)
celkem	14713 39 %	17619 47 %	2276 6 %	399 1 %	2250 6 %	3,33

Jste u vás ve škole spokojen/a s následujícími oblastmi?

15. s úrovní záchodů a umýváren (jak jsou zařízené, jak bývají uklizené atd.)

- A) rozhodně ano
- B) spíše ano
- C) spíše ne
- D) rozhodně ne
- E) nedovedu posoudit

Souhrnně za školu [Vyhodnocení úlohy](#)

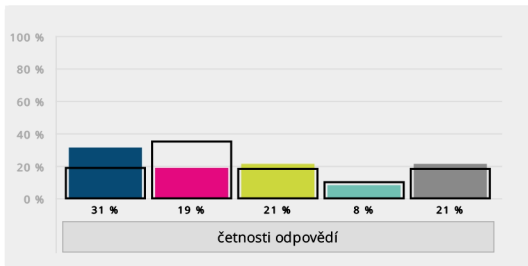


Skupina	A) rozhodně ano	B) spíše ano	C) spíše ne	D) rozhodně ne	E) nedovedu posoudit	Bodový průměr (percentil)
Rodič (ZŠ)	8 15 %	19 37 %	4 8 %	1 2 %	20 38 %	3,06 (45)
celkem	7391 20 %	11251 30 %	3927 11 %	1758 5 %	12912 35 %	3

16. s úrovní školní jídelny (chuť a kvalita podávaného jídla, jak se tam člověk během oběda cítí atd.)

- A) rozhodně ano
- B) spíše ano
- C) spíše ne
- D) rozhodně ne
- E) nedovedu posoudit

Souhrnně za školu Vyhodnocení úlohy



Skupina	A) rozhodně ano	B) spíše ano	C) spíše ne	D) rozhodně ne	E) nedovedu posoudit	Bodový průměr (percentil)
Rodič (ZŠ)	16 31 %	10 19 %	11 21 %	4 8 %	11 21 %	2,93 (57)
celkem	7241 19 %	12932 35 %	6730 18 %	3749 10 %	6645 18 %	2,77

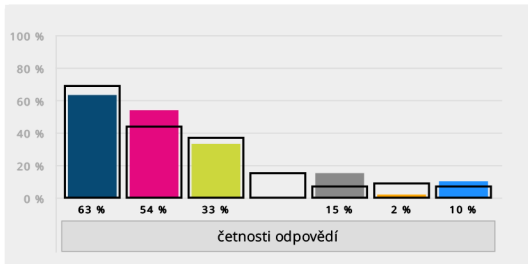
17. Zde můžete uvést konkrétní důvody své (ne)spokojenosti s uvedenými oblastmi:

Otevřené odpovědi jsou v [samostatném reportu](#).

18. Co pro vás bylo rozhodující při volbě této školy? Vyberte z následujících možností maximálně tři faktory, které pro vás byly při volbě této školy rozhodující.

- A) vzdálenost od bydliště, aby dítě nemuselo dojíždět příliš daleko
- B) do školy chodí kamarádi nebo sourozenci dítěte
- C) pověst školy, dojem z osobní návštěvy školy a/nebo doporučení jiných rodičů
- D) zaměření školy nebo některé třídy (sport, jazyky apod.), množství a rozsah volitelných předmětů
- E) známý ředitel a/nebo pedagog
- F) neměli jsme v podstatě jinou možnost
- G) jiný důvod (prosím uveďte):

Souhrnně za školu Vyhodnocení úlohy



Skupina	A) vzdálenost od bydliště, aby dítě nemuselo dojíždět příliš daleko	B) do školy chodí kamarádi nebo sourozenci dítěte	C) pověst školy, dojem z osobní návštěvy školy a/nebo doporučení jiných rodičů	D) zaměření školy nebo některé třídy	E) známý ředitel a/nebo pedagog	F) neměli jsme v podstatě jinou možnost	G) jiný důvod
Rodič (ZŠ)	33 63 %	28 54 %	17 33 %	0 0 %	8 15 %	1 2 %	5 10 %
celkem	25600 69 %	16404 44 %	13463 37 %	5627 15 %	2497 7 %	3388 9 %	2631 7 %

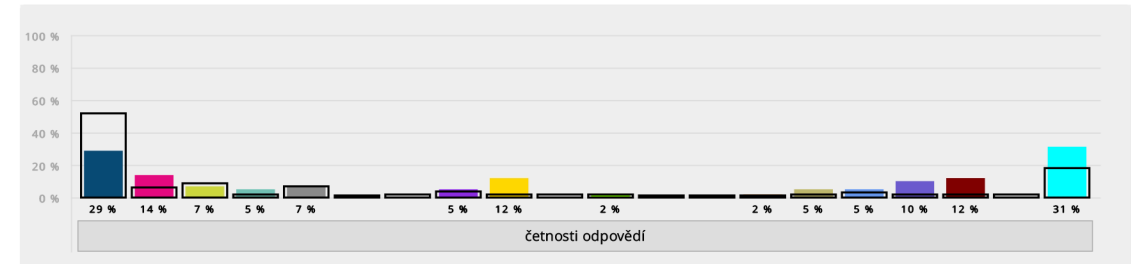
Odpovědi u otevřené možnosti jsou v [samostatném reportu](#).

- ČJ = český jazyk
- AJ = anglický jazyk
- další cizí jazyk = cizí jazyk (kromě AJ)
- MA = matematika
- OV = výchova k občanství (občanská výchova)
- CH = chemie
- FY = fyzika
- PŘ = přírodopis (biologie)
- ZE = zeměpis
- DĚ = dějepis
- PRV = prvouka
- VL = vlastivěda
- PŘV = přírodověda
- INF = informatika
- TV = tělesná výchova
- VV = výtvarná výchova
- HV = hudební výchova

19. Má vaše dítě letos nějaké předměty, k jejichž vyučujícím či způsobu výuky máte vážnější výhrady? Pokud ano, vyberte všechny takové předměty v následujícím seznamu.

- A) takový předmět nemá
- B) ČJ
- C) AJ
- D) další cizí jazyk
- E) MA
- F) OV
- G) CH
- H) FY
- I) PŘ
- J) ZE
- K) DĚ
- L) PRV
- M) VL
- N) PŘV
- O) INF
- P) TV
- Q) VV
- R) HV
- S) jiný předmět (napíšte jaký):
- T) nedovedu posoudit

Souhrnně za školu Vyhodnocení úlohy



Skupina	A) takový předmět nemá	B) ČJ	C) AJ	D) další cizí jazyk	E) MA	F) OV	G) CH	H) FY	I) PŘ	J) ZE	K) DĚ	L) PRV	M) VL	N) PŘV	O) INF	P) TV	Q) VV	R) HV	S) jiný předmět	T) nedovedu posoudit
Rodič (ZŠ)	12 29 %	6 14 %	3 7 %	2 5 %	3 7 %	0 0 %	0 0 %	2 5 %	5 12 %	0 0 %	1 2 %	0 0 %	0 0 %	1 2 %	2 5 %	2 5 %	4 10 %	5 12 %	0 0 %	13 31 %
celkem	16138 29 %	1762 6 %	2752 9 %	733 2 %	2289 7 %	358 1 %	462 2 %	1259 4 %	681 2 %	743 2 %	748 2 %	201 1 %	295 1 %	254 1 %	686 2 %	906 3 %	603 2 %	691 2 %	749 2 %	5599 18 %

Odpovědi u otevřené možnosti jsou v [samostatném reportu](#).

20. Pokud jste v předchozí otázce některé z předmětů označil/a, uveďte prosím, jaké konkrétní výhrady vůči jejich vyučujícím či způsobu výuky máte (nezapomeňte k uvedenému důvodu vaši nespokojenosti doplnit, o jaký předmět se jedná):

Otevřené odpovědi jsou v [samostatném reportu](#).

ČJ= český jazyk
AJ= anglický jazyk
další cizí jazyk= cizí jazyk (kromě AJ)
MA= matematika
OV= výchova k občanství (občanská výchova)

CH= chemie
FY= fyzika
PŘ= přírodopis (biologie)
ZE= zeměpis

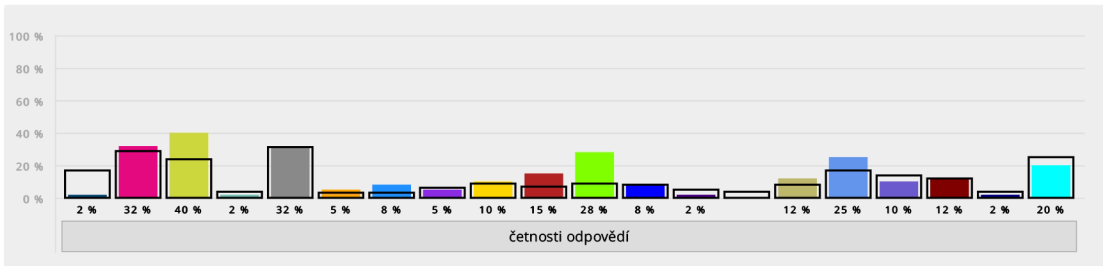
DĚ= dějepis
PRV= prvouka
VL= vlastivěda
PŘV= přírodověda

INF= informatika
TV= tělesná výchova
VV= výtvarná výchova
HV= hudební výchova

21. Má vaše dítě letos nějaké předměty, s jejichž vyučujícím či způsobem výuky jste obzvláště spokojen/a? Pokud ano, vyberte všechny takové předměty v následujícím seznamu.

- | | |
|------------------------|---------------------------------|
| A) takový předmět nemá | K) DĚ |
| B) ČJ | L) PRV |
| C) AJ | M) VL |
| D) další cizí jazyk | N) PŘV |
| E) MA | O) INF |
| F) OV | P) TV |
| G) CH | Q) VV |
| H) FY | R) HV |
| I) PŘ | S) jiný předmět (napište jaký): |
| J) ZE | T) nedovedu posoudit |

Souhrnně za školu [Vyhodnocení úlohy](#)



Skupina	A) takový předmět nemá	B) ČJ	C) AJ	D) další cizí jazyk	E) MA	F) OV	G) CH	H) FY	I) PŘ	J) ZE	K) DĚ	L) PRV	M) VL	N) PŘV	O) INF	P) TV	Q) VV	R) HV	S) jiný předmět	T) nedovedu posoudit
Rodič (ZŠ)	1 2%	13 32%	16 40%	1 2%	13 32%	2 5%	3 8%	2 5%	4 10%	6 15%	11 28%	3 8%	1 2%	0 0%	5 12%	10 25%	4 10%	5 12%	1 2%	8 20%
celkem	5261 17%	9094 29%	7518 24%	1324 4%	9876 31%	1082 3%	1009 3%	1852 6%	2961 9%	2273 7%	2849 9%	2410 8%	1713 5%	1413 4%	2398 8%	5556 17%	4392 14%	3682 12%	1296 4%	8090 25%

Odpovědi u otevřené možnosti jsou v [samostatném reportu](#).

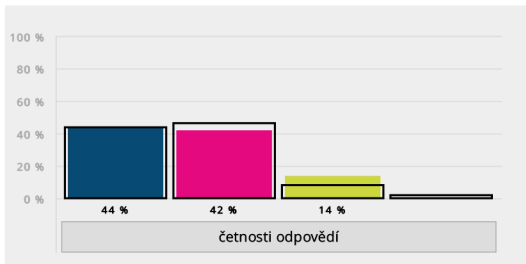
22. Pokud jste v předchozí otázce některé z předmětů označil/a, uveďte prosím bližší důvody své spokojenosti (nezapomeňte doplnit, o jaký předmět se jedná):

Otevřené odpovědi jsou v [samostatném reportu](#).

23. Bývá vaše dítě kvůli škole ve stresu?

- A) téměř nikdy
B) občas
C) často
D) téměř vždy

Souhrnně za školu [Vyhodnocení úlohy](#)

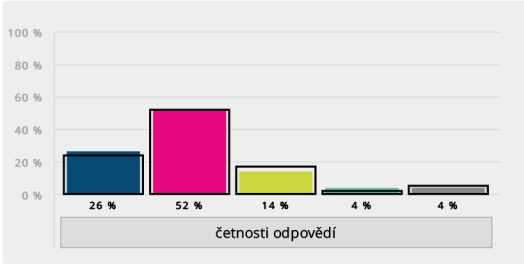


Skupina	A) téměř nikdy	B) občas	C) často	D) téměř vždy	Bodový průměr (percentil)
Rodič (ZŠ)	22 44%	21 42%	7 14%	0 0%	3,3 (45)
celkem	8162 44%	8505 46%	1502 8%	397 2%	3,32

24. Jak vnímáte nároky, které škola klade na vaše dítě? Vyberte jednu odpověď, která je podle vás nejméně náročná.

- A) Škola pro mé dítě náročná není, nároky bych klidně zvýšil/a, pokud by byly smysluplné.
- B) Škola pro mé dítě náročná není, ale nároky bych nezvyšoval/a.
- C) Škola je pro mé dítě náročná, ale nároky bych nesnižoval/a.
- D) Škola je pro mé dítě příliš náročná, nároky by se měly snížit.
- E) Nedovedu posoudit.

Souhrnně za školu Vyhodnocení úlohy

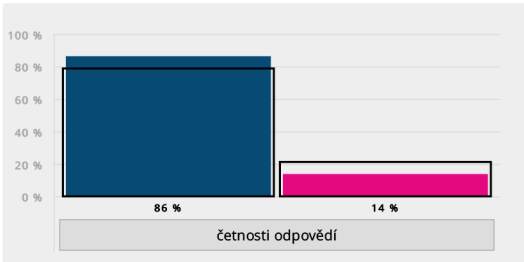


Skupina	A) Škola pro mé dítě náročná není, nároky bych klidně zvýšil/a, pokud by byly smysluplné.	B) Škola pro mé dítě náročná není, ale nároky bych nezvyšoval/a.	C) Škola je pro mé dítě náročná, ale nároky bych nesnižoval/a.	D) Škola je pro mé dítě příliš náročná, nároky by se měly snížit.	E) Nedovedu posoudit.
Rodič (ZŠ)	13 26 %	26 52 %	7 14 %	2 4 %	2 4 %
celkem	8597 24 %	18861 52 %	6139 17 %	875 2 %	1931 5 %

25. Chtěl/a byste od školy dostávat více informací o chování svého dítěte?

- A) Ne, současný stav mi vyhovuje.
- B) Ano, uvítal/a bych více informací. Zde můžete uvést, které informace postrádáte:

Souhrnně za školu Vyhodnocení úlohy



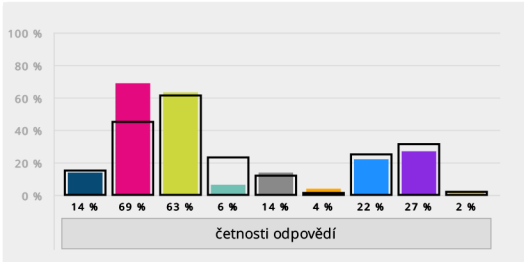
Skupina	A) Ne, současný stav mi vyhovuje.	B) Ano, uvítal/a bych více informací. Zde můžete uvést, které informace postrádáte:
Rodič (ZŠ)	43 86 %	7 14 %
celkem	28465 79 %	7775 21 %

Odpovědi u otevřené možnosti jsou v [samostatném reportu](#).

26. Jakou formu komunikace ze strany školy byste preferoval/a nejvíce? Z následujících možností vyberte jednu až tři odpovědi.

- A) písemná sdělení předávaná prostřednictvím žáků
- B) e-mailové zprávy
- C) školní systém (např. Bakaláři, Edookit atd.)
- D) WhatsApp, Facebook a jiné aplikace
- E) internetové stránky školy
- F) školní nástěnka
- G) rodičovské schůzky
- H) individuální konzultace s učiteli
- I) jiný způsob (prosím uveďte):

Souhrnně za školu Vyhodnocení úlohy



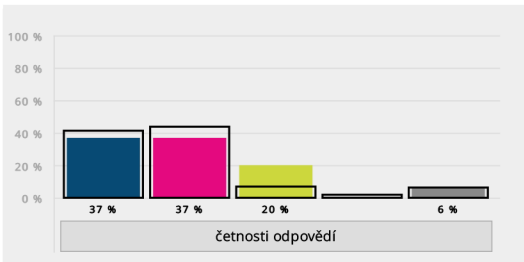
Skupina	A) písemná sdělení předávaná prostřednictvím žáků	B) e-mailové zprávy	C) školní systém	D) WhatsApp, Facebook a jiné aplikace	E) internetové stránky školy	F) školní nástěnka	G) rodičovské schůzky	H) individuální konzultace s učiteli	I) jiný způsob
Rodič (ZŠ)	7 14 %	34 69 %	31 63 %	3 6 %	7 14 %	2 4 %	11 22 %	13 27 %	1 2 %
celkem	2760 15 %	8320 45 %	11153 61 %	4150 23 %	2134 12 %	186 1 %	4635 25 %	5619 31 %	402 2 %

Odpovědi u otevřené možnosti jsou v [samostatném reportu](#).

27. Doporučil/a byste tuto školu svým přátelům, pokud by hledali školu pro své dítě?

- A) rozhodně ano
- B) spíše ano
- C) spíše ne
- D) rozhodně ne
- E) nedovedu posoudit

Souhrnně za školu Vyhodnocení úlohy

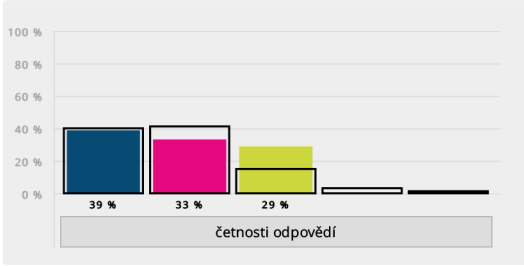


Skupina	A) rozhodně ano	B) spíše ano	C) spíše ne	D) rozhodně ne	E) nedovedu posoudit	Bodový průměr (percentil)
Rodič (ZŠ)	18 37 %	18 37 %	10 20 %	0 0 %	3 6 %	3,17 (27)
celkem	14775 41 %	15872 44 %	2678 7 %	662 2 %	2252 6 %	3,32

28. Ohodnoťte známku od jedničky do pětky svůj celkový dojem z této školy. 1 představuje nejlepší hodnocení, 5 představuje nejhorší hodnocení.

- A) 1
- B) 2
- C) 3
- D) 4
- E) 5

Souhrnně za školu [Vyhodnocení úlohy](#)



Skupina	A) 1	B) 2	C) 3	D) 4	E) 5	Bodový průměr (percentil)
Rodič (ZŠ)	19 39 %	16 33 %	14 29 %	0 0 %	0 0 %	1,9 (35)
celkem	14512 40 %	14973 41 %	5417 15 %	1000 3 %	275 1 %	1,83

29. Co vám v poslední době udělalo v souvislosti se školou radost, za co byste ji chtěli pochválit?

Otevřené odpovědi jsou v [samostatném reportu](#).

30. Zde se můžete vyjádřit k tomu, co nebylo v dotazníku uvedeno, případně můžete vlastními slovy okomentovat své odpovědi.

Tento web využívá cookies (především k analýze návštěvnosti a sberu dat za účelem cílení reklamy). [Upravit nastavení](#)

[SOUHLASÍM](#)

Otevřené odpovědi jsou v [samostatném reportu](#).

[Přehled reportů](#)